

AUTOMOTOR

BMW lanza nueva versión del deportivo Serie 3



BMW

En el segmento premium, BMW anunció el lanzamiento de su nuevo deportivo Serie 3, un modelo que incorpora el Sistema Operativo 8 de la marca que incluye la pantalla curva BMW. Los acabados que tendrán los tubos de escape miden 90 o 100 milímetros y sus llantas resaltan por su aleación ligera de 17 pulgadas. En cuanto a innovación, viene con más digitalización y control. Este se lanzará en julio de este año. (BB)

OLX Autos y Renting Colombia, los líderes en el mercado de usados

AUTOMOTOR. DE ENERO A ABRIL SE HAN VENDIDO UN TOTAL DE 339.891 VEHÍCULOS USADOS. DENTRO DE ESAS CIFRAS HAY JUGADORES DE ESTE MERCADO QUE VA AL ALZA

por fenómenos globales como la crisis de suministro y la guerra entre Rusia y Ucrania.

De enero a abril se han comercializado en el país un total de 339.891 vehículos de segunda mano, lo que es 5,1% más que los registrados en ese mismo periodo de 2021.

Por lo que en este auge que viven los vehículos de segundo mano surge la pregunta de, ¿quién es quién en venta de usados en Colombia?

En el sondeo que hizo LR se encontró que OLX Autos es la empresa que lidera este mercado en el país, por lo menos, así lo hizo en el primer trimestre de este año. En su reporte dado a este medio OLX Autos vendió un total de 2.200 vehículos usados, que es 46,6% más que los reportados en ese mismo periodo del año pasado.

OLX Autos, que logró vender más de 7.000 autos en 2021, indicó que sus modelos de usados más vendedores en este año han sido Chevrolet, Renault, Mazda y Kia. Las ciudades en donde más la empresa vende autos es en Bogotá, Medellín y Cali.

En el segundo lugar por registrar más ventas de vehículos usados, de enero a marzo, se ubicó Renting Colombia. Este vendió 1.700 usados y un total de 5.500 al cierre de 2021.

“Sin duda las ventas de vehículos usados han crecido este año cerca de 20% en comparación con 2021. Estas se han incrementado gracias a la dinámica del negocio y a una mayor demanda en Renting Colombia, en la línea de usados”, indicó Carlos Augusto Garcés, Ceo Renting Colombia.

En cuanto a cuáles fueron los modelos de negocio que más vendió Renting Colombia está Chevrolet, Renault, Nissan y Suzuki. Estos se comercializaron principalmente en ciudades como Bogotá y Medellín.

En la lista continúa la empresa Subastas y Comercio que logró comercializar en su primer trimestre de operación 870 vehículos usados. Las ventas en la empresa la jaló marcas como Toyota y Renault, y los mercados de Bogotá, Medellín y Bucaramanga. En marketplace como los de Mercado Libre, la demanda de anuncios de autos usados creció 11,4%. En cuanto a cuál es el perfil del cliente promedio de autos usados, estos son: hombres, mayores de 35 años y de estrato medio y alto.

ALLISON GUTIÉRREZ @AllisonMariaG

Signos en: www.larepublica.com.co Con más sobre el reporte de matrículas nuevas registradas en abril.



Información de Interés



La fuerza que transforma

AIR-E S.A.S. E.S.P.

Departamentos de: ATLÁNTICO, MAGDALENA Y LA GUAJIRA

TARIFAS - RES 031-119/07, 173/11, 180/14, 191/14, 036/15, 015/18, 104/20, 010/20, 012/20, 188/20, 024/2021 y 076/2021

Costo Unitario Mayo de 2022

Costos Mayo	Generación	STN	PR: G y T	D: STR. SDL	Restricciones	Comercialización	CU Mes	CU Opción Tarifaria
Nivel 1 OR propietario activos							162,65	946,60
Nivel 1 propiedad activos compartida							150,71	934,66
Nivel 1 cliente propietario activos			280,40				138,77	922,72
A. P. Nivel 1							138,77	922,72
SN Nivel 2 medido Nivel 1	275,15	40,98			52,37	135,05	128,16	912,11
A. P. Nivel 2 censado Nivel 1							128,16	912,11
Nivel 2							99,56	695,61
A. P. Nivel 2							99,56	695,61
Nivel 3							52,80	626,36
Nivel 4							39,42	583,70

Cargo Comercialización	Cf _{com}	12.319,62	CU _{com}	0	Cv _{com}	135,05
------------------------	-------------------	-----------	-------------------	---	-------------------	--------

Estratos	Activos propiedad del OR	Activos propiedad Compartida	Activos propiedad Cliente
1	306,82	296,11	285,39
2	383,53	370,13	356,74
3	652,00	629,23	606,46
4	767,06	740,27	713,48
5 y 6	920,47	888,32	856,18

Estratos	SN Nivel 2 medido N1	SN Nivel 2	Nivel 3 medido N1
1 - Subnormal	278,46	258,71	255,07
0 - CS	696,16	646,76	662,68

Nivel de tensión	Nivel de conexión	Propiedad Activo	Horas altas	Horas Bajas	Periodo Altas	Periodo Bajas	Horas Máximas	Horas Medias	Horas Mínimas
1	2 ó 3	OR	951,77	945,44	952,59	943,76	954,31	946,63	939,34
		Compartida	939,83	933,50	941,05	931,82	942,37	934,69	927,41
		Cliente	927,89	921,56	929,11	919,88	930,43	922,75	915,47
2			700,29	694,70	699,65	694,06	700,61	695,79	
3			630,95	625,36	630,31	624,71	631,26	626,45	
4			588,24	582,65	588,24	582,65	588,56	579,22	

Nivel de tensión	Nivel de conexión	Propiedad Activo	Horas altas	Horas Bajas	Periodo Altas	Periodo Bajas	Horas Máximas	Horas Medias	Horas Mínimas
1	2 ó 3	OR	771,25	766,12	772,24	764,76	773,31	767,09	761,18
		Compartida	744,36	739,35	745,33	738,02	746,38	740,30	734,53
		Cliente	717,48	712,59	718,42	711,29	719,45	713,51	707,87
2			651,11	645,92	650,52	645,32	651,41	646,93	
3			617,33	611,86	616,70	611,23	617,64	612,93	
4			555,14	549,87	555,14	549,87	555,44	550,90	

Nivel de tensión	Nivel de conexión	Propiedad Activo	Horas altas	Horas Bajas	Periodo Altas	Periodo Bajas	Horas Máximas	Horas Medias	Horas Mínimas
1	2 ó 3	OR	925,50	919,35	926,68	917,71	927,97	920,50	913,42
		Compartida	893,24	887,22	894,40	885,63	895,66	888,36	881,43
		Cliente	860,97	855,10	862,10	853,54	863,33	856,21	849,45
2			781,33	775,10	780,62	774,38	781,69	776,32	
3			740,79	734,23	740,04	733,48	741,17	735,51	
4			666,17	659,85	666,17	659,85	666,53	661,08	

Nivel de tensión	Estrato	Rango consumo	Horas altas	Horas Bajas	Periodo Altas	Periodo Bajas
2	1	0 - 173	260,44	258,37	260,21	258,13
	2	0 - 173	325,56	322,96	325,26	322,66
	3	0 - 173	553,44	549,03	552,94	548,52
	1,2 y 3	>173	651,11	645,92	650,52	645,32

CONTRIBUCIÓN RESIDENCIALES S Y 6, COMERCIAL E INDUSTRIAL 20%
CONTRIBUCIÓN PARA ACUEDUCTOS Y ALCANTARILLADOS 10%
NIVELES DE TENSIÓN Nivel I: < 1 kV Nivel II: >= 1 kV y < 30 kV Nivel III: >= 30 kV y < 57,5 kV Nivel IV: >= 57,5 kV

HORARIOS ESTABLECIDOS SEGÚN TARIFAS

Tarifa monomía triple
Horas Máximas: De 9 a 12 y de 18 a 21 horas
Horas Medias: De 4 a 9, de 12 a 18 y de 21 a 23 horas
Horas Mínimas: De 0 a 4 y de 23 a 24 horas

Tarifa monomía doble Tipo 2
Horas Altas: De 9 a 13 y de 18 a 22 horas
Horas Bajas: De 0 a 9, de 13 a 18 y 22 a 24 horas
Nota: La tarifa incluye la contribución o el subsidio

www.air-e.com


Tu seguridad esta primero, consulta la cartilla de seguridad

De acuerdo con el Art. 26 del RETIE, consulta en la página web www.air-e.com/hogares/mi-energia/ o el código QR inserto en esta publicación, sobre los riesgos de origen eléctrico por inadecuadas prácticas que rompan distancias mínimas de seguridad o zona de servidumbre.


AireEnergiaCo @Aire_energia



Escanéame

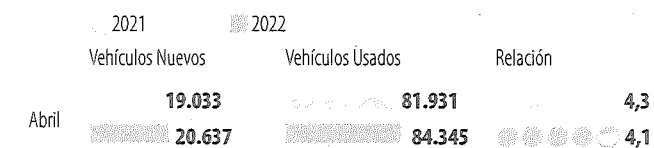


QUIÉN ES QUIÉN EN LA VENTA DE AUTOS USADOS



TRASPASOS DE VEHÍCULOS EN ABRIL 2022

Relación Vehículos Usados Vs Vehículos Nuevos por MES y Acumulado



Carlos Augusto Garcés
Ceo Renting Colombia

“Sin duda, las ventas de vehículos usados subieron, en el primer trimestre, cerca de 20% en comparación con 2021. Los modelos más vendidos fueron Chevrolet, Renault y Nissan”.

Fuente: Sonda LR. Gráfico: LR-MN