



Audiencia Pública

CP-CSSC2024-001

Barranquilla,
20 - marzo - 2024

Agenda

1. Aspectos generales de la convocatoria
2. Cronograma Convocatoria
3. Metodología de Evaluación
4. Requisitos Habilitantes
5. Resultados Convocatoria CP-CSSC2024-001
6. Cierre

CONVOCATORIA CP-CSSC2024-001

3 productos Individuales Plana para los años 2024 al 2026

• PRODUCTO 1

Energía: 528 GWh-año
Periodo: 1 Abril a 31 Dic 2024

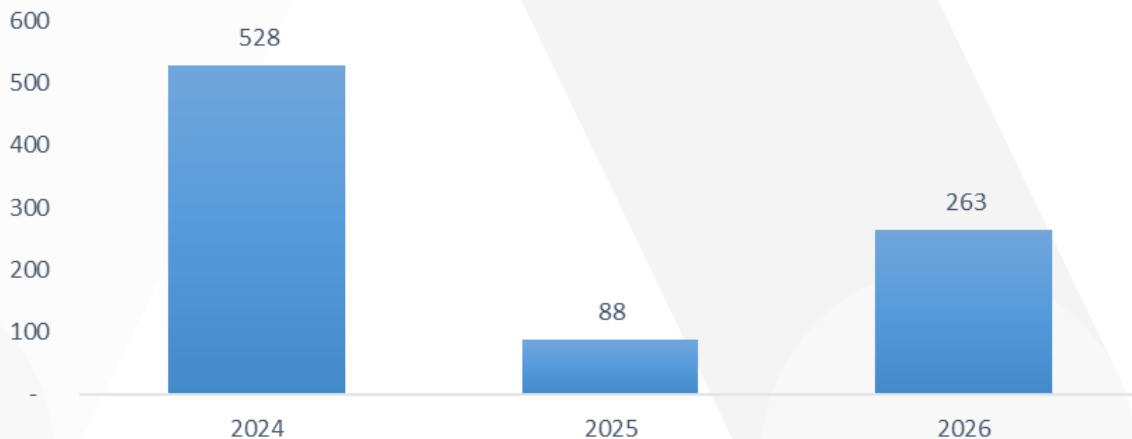
• PRODUCTO 2

Energía: 87,6 GWh-año
Periodo: 1 Ene a 31 Dic 2025

• PRODUCTO 3

Energía: 263 GWh-año
Periodo: 1 Ene a 31 Dic 2026

Plana Individual



5 productos Individuales Curvo para los años 2024 al 2028

• PRODUCTO 4

Energía: 295 GWh-año
Periodo: 1 Abril a 31 Dic 2024

• PRODUCTO 5

Energía: 142 GWh-año
Periodo: 1 Ene a 31 Dic 2025

• PRODUCTO 6

Energía: 1.070 GWh-año
Periodo: 1 Ene a 31 Dic 2026

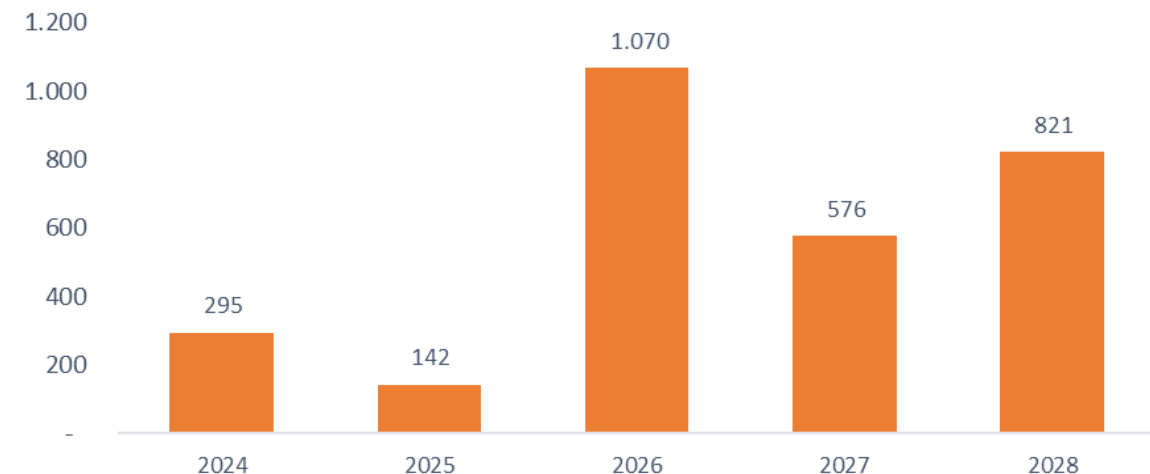
• PRODUCTO 7

Energía: 576 GWh-año
Periodo: 1 Abril a 31 Dic 2027

• PRODUCTO 8

Energía: 821 GWh-año
Periodo: 1 Ene a 31 Dic 2028

Curva Individual



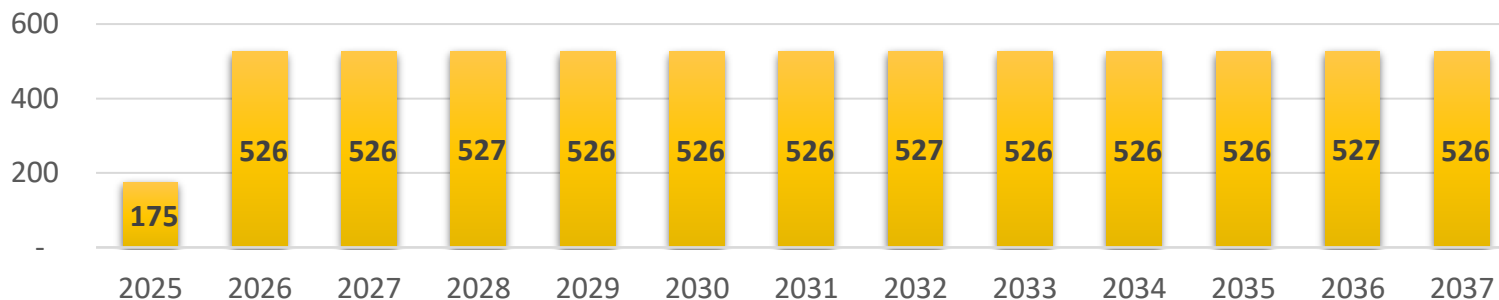
CONVOCATORIA CP-CSSC2024-001

Productos Largo Plazo Plano para los años 2025 al 2037

• PRODUCTO 9

Energía: 6487 GWh

Periodo: 1 Ene 2025 a 31 Dic 2037

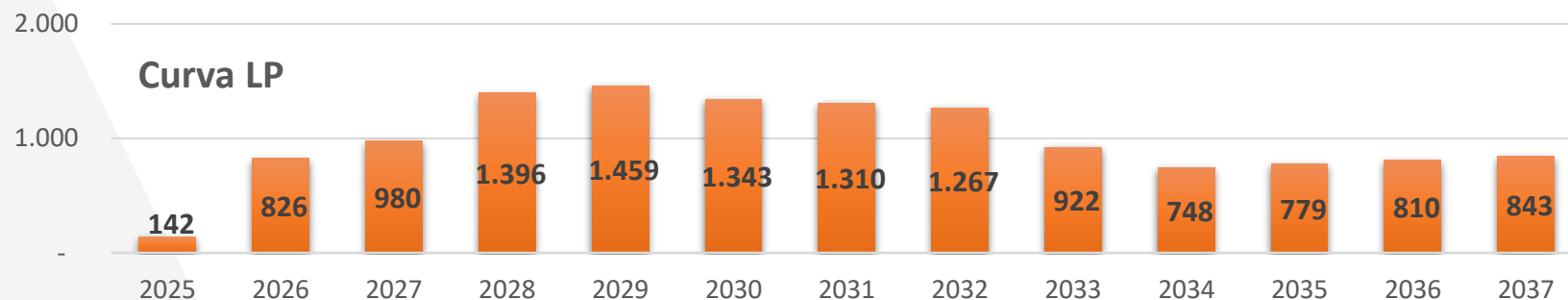


Productos Largo Plazo Curvo para los años 2025 al 2037

• PRODUCTO 10

Energía: 12825 GWh

Periodo: 1 Ene 2025 a 31 Dic 2037

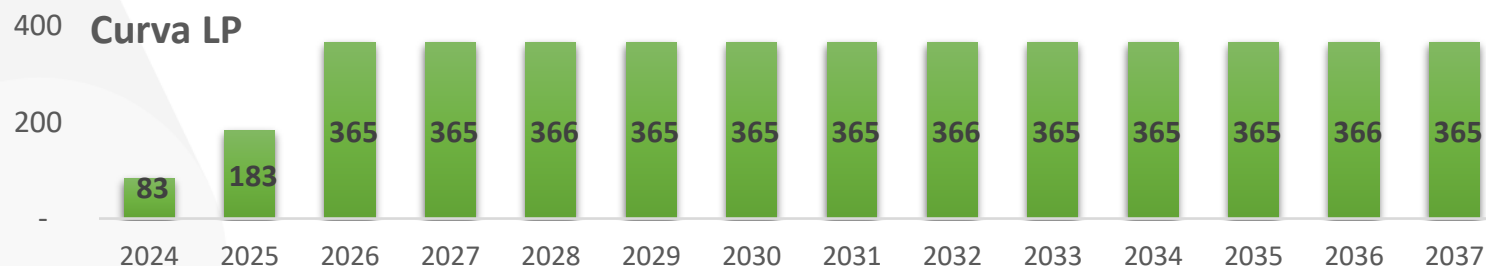


Productos Largo Plazo FNCER para los años 2024 al 2037

• PRODUCTO 11 FNCER

Energía: 4648 GWh

Periodo: 1 Abr 2024 a 31 Dic 2037



PRODUCTO PARA DAR CUMPLIMIENTO AL 10% ENERGIA DESTINAS A ATENDER LOS USUARIOS DEBE SER DE ENERGIA FNCER, SEGÚN LO ESTABLECIDO EN RESOLCION 40 715 de 2019

CONVOCATORIA CP-CSSC2024-001

3 productos Individuales Curvos PLD para los años 2024 al 2026

- PRODUCTO 12

Energía: 664 GWh-año

Periodo: 1 Abril a 31 Dic 2024

- PRODUCTO 13

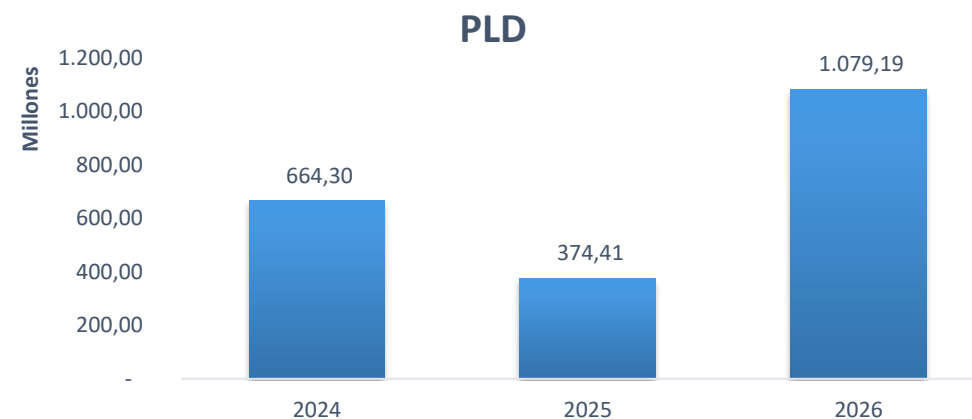
Energía: 374 GWh-año

Periodo: 1 Ene a 31 Dic 2025

- PRODUCTO 14

Energía: 1079 GWh-año

Periodo: 1 Ene a 31 Dic 2026



Indexador

IPP Oferta Interna enero 2024 provisional

Garantía

Vendedor: pagará en blanco + póliza equivalente al 3% del valor estimado de la propuesta/contrato.

Air-e: 30% Garantía Bancaria, 30% esquema de fiducia de administración, 40% póliza de seguros

CRONOGRAMA



CONVOCATORIA CP-CSSC2023-004



Compra de energía para atender parte del mercado regulado durante el período comprendido entre el 1 de abril 2024 a 31 de diciembre 2037.

METODOLOGÍA GENERAL

- La energía mensual adjudicada debe ser inferior o igual a la energía de la oferta reserva para cada uno de los meses.

$$E_{adj,m} \leq E_{r,m}$$

- Si el precio ofertado para cada producto supera el 3% del precio de oferta reserva, la oferta no será tomada en cuenta en el proceso de evaluación.
- Si el precio ofertado para cada producto no supera el 3% del precio de oferta reserva de cada producto, la oferta podrá ser adjudicada siempre y cuando el precio ponderado de adjudicación no supere el precio ponderado de la oferta reserva de cada producto.
- Adicionalmente, el precio promedio ponderado de adjudicación de cada producto en ningún momento deberá ser superior al precio promedio ponderado de reserva establecido para cada producto.

$$P_{adj} \leq P_r$$

- Para los **productos 2 y 5** los oferentes presentará un porcentaje de energía mensual para este producto. La tarifa ofertada deberá ser mensual. **Se debe ofertar cantidades para mínimo diez (10) meses para cada uno de los productos.** Se podrá ofertar un porcentaje inferior al 100% para cada uno de los meses del producto, sin embargo, la relación entre el mes con la menor cantidad de energía ofertada respecto al mes con la mayor cantidad de energía ofertada de cada producto, no podrá ser inferior al porcentaje (%) de la variable R, como se muestra en la tabla ejemplo. Es decir, se debe respetar el valor de la Restricción R de cada producto en porcentaje (%) entre la mínima energía ofertada y la máxima energía ofertada del número de meses ofertados de acuerdo con la siguiente información.

Producto	Valor de R
PRODUCTO No. 2 (2025)	90%
PRODUCTO No. 5 (2025)	22%

- Las ofertas para el **producto 9 y 10** deben cumplir todas las siguientes condiciones para ser consideradas elegibles:
El oferente presentará un porcentaje de energía igual para los años del 2026 al 2037 hasta dos (2) cifras decimales. Se aceptan un porcentaje diferente para el año 2025 siempre un cuando se oferte para este año, mínimo la mitad del porcentaje ofertado del 2026 al 2037.

REQUISITOS HABILITANTES

AGENTES PARTICIPANTES

ITEM	SIC AGENTE	AGENTES	REQUISITOS LEGALES								REQUISITOS FINANCIEROS		REQUISITOS ESPECIALES PRODUCTO 11 FNCER	Habilitado / No habilitado
			Carta de presentación de la Propuesta Vigencia 30 días hábiles	Registro Único Tributario (Fecha de generación no mayor a 30 días)	Certificado de Existencia y Representación Legal (fecha expedición no mayor a 30 días)	Poder de Representación autenticado ante Notario (En caso de participar con apoderado)	Autorización Representante Legal para firma de la oferta. (Asamblea de accionistas, Junta de Socios)	Certificado de Registro y Salvo ante XM (vigente, no mayor a 30 días)	Copia cédula de ciudadanía RL	Formato único de contraparte – SAGRILAFT	Certificación Cuenta Bancaria (fecha de expedición no mayor a 30 días)	Garantía de Seriedad de la Propuesta. Vigencia 45 días calendario (26-Abril-2021)	Certificado contratos bilaterales FNCER	
1	NTCG	NITRO ENERGY	SI	SI	SI	NA	NA	SI	SI	SI	SI	SI	SI	HABILITADO
2	SPRG	ESPROD	SI	SI	SI	NA	NA	SI	SI	SI	SI	SI	NA	HABILITADO
3	EPMG	EPM	SI	SI	SI	NA	NA	SI	SI	SI	SI	SI	NA	HABILITADO

RESULTADOS

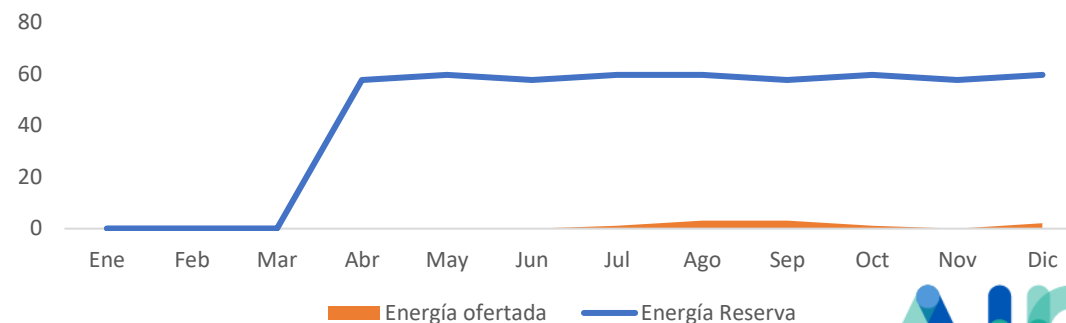
Producto 1-2024: Energía Ofertada

PRODUCTO 1 AÑO 2024	[GWh-Mes]												Energía GWh-Año	Tarifa Prom. Año [\$/kWh]	
	Ene	Feb	Mar	Abr	May	Jun	Jul	Ago	Sep	Oct	Nov	Dic			
Tarifa Reserva [\$/kWh]	\$ -	\$ -	\$ -	\$ 380,00	\$ 350,00	\$ 350,00	\$ 350,00	\$ 350,00	\$ 350,00	\$ 350,00	\$ 350,00	\$ 350,00	\$ 350,00	528,00	353,27
Oferta Reserva	0,00	0,00	0,00	57,60	59,52	57,60	59,52	59,52	57,60	59,52	57,60	59,52			
ESPROD_01	0,00	0,00	0,00	0,00	0,00	0,00	1,01	3,01	3,00	1,01	0,00	2,01	10,02	346,00	
TOTAL OFERTA [GWh-Mes]	0,00	0,00	0,00	0,00	0,00	0,00	1,01	3,01	3,00	1,01	0,00	2,01	10,02	346,00	
TARIFA OFERTADA [GWh-Mes]	\$ -	\$ -	\$ -	\$ -	\$ -	\$ -	\$ 346,00	\$ 346,00	\$ 346,00	\$ 346,00	\$ -	\$ 346,00			

- Energía Mensual oferta <= Energía Oferta Reserva
- Precio Mensual oferta <= Precio Oferta Reserva
- Precio promedio ponderado de la oferta <= Precio promedio ponderado de Oferta Reserva

Se Acepta porcentaje diferente para todos los meses y porcentajes igual a cero

Energía reserva - energía ofertada



RESULTADOS

Producto 1-2024: Energía Adjudicada

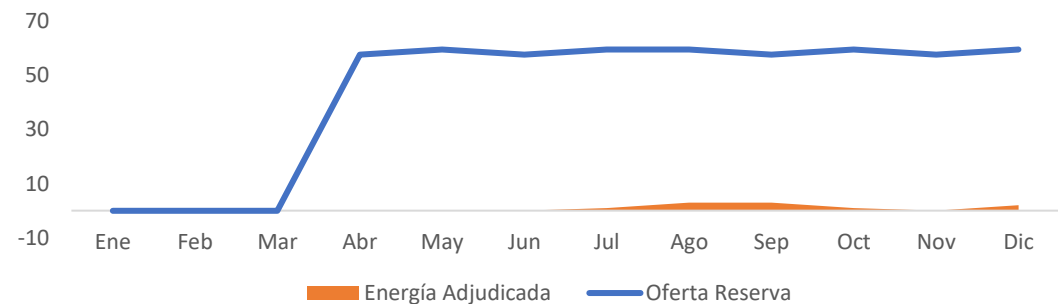
PRODUCTO 1 AÑO 2024	[GWh-Mes]												Energía GWh-Año	Tarifa Prom. Año [\$/kWh]	% Adjudicado	
	Ene	Feb	Mar	Abr	May	Jun	Jul	Ago	Sep	Oct	Nov	Dic				
Tarifa Reserva [\$/kWh]	\$ -	\$ -	\$ -	\$ 380,00	\$ 350,00	\$ 350,00	\$ 350,00	\$ 350,00	\$ 350,00	\$ 350,00	\$ 350,00	\$ 350,00	\$ 350,00	528,00	353,27	
Oferta Reserva	0,00	0,00	0,00	57,60	59,52	57,60	59,52	59,52	57,60	59,52	57,60	59,52				
ESPROD_01	-	-	-	-	-	-	1,01	3,01	3,00	1,01	-	2,01	10,02	\$ 346,00	100,0%	
TOTAL ENERGI ADJ [GWh-Mes]	0,00	0,00	0,00	0,00	0,00	0,00	1,01	3,01	3,00	1,01	0,00	2,01	10,02	346,00		
TARIFA ADJ [GWh-Mes]	\$ -	\$ -	\$ -	\$ -	\$ -	\$ -	\$ 346,00	\$ 346,00	\$ 346,00	\$ 346,00	\$ -	\$ 346,00				

Cumple con la Metodología de Evaluación

- ✓ Energía Mensual oferta <= Energía Oferta Reserva
- ✓ Precio Mensual oferta <= Precio Oferta Reserva
- ✓ Precio promedio ponderado de la oferta <= Precio promedio ponderado de Oferta Reserva

Se Acepta porcentaje diferente para todos los meses y porcentajes igual a cero

Oferta reserva Vs Energía Adjudicada



RESULTADOS

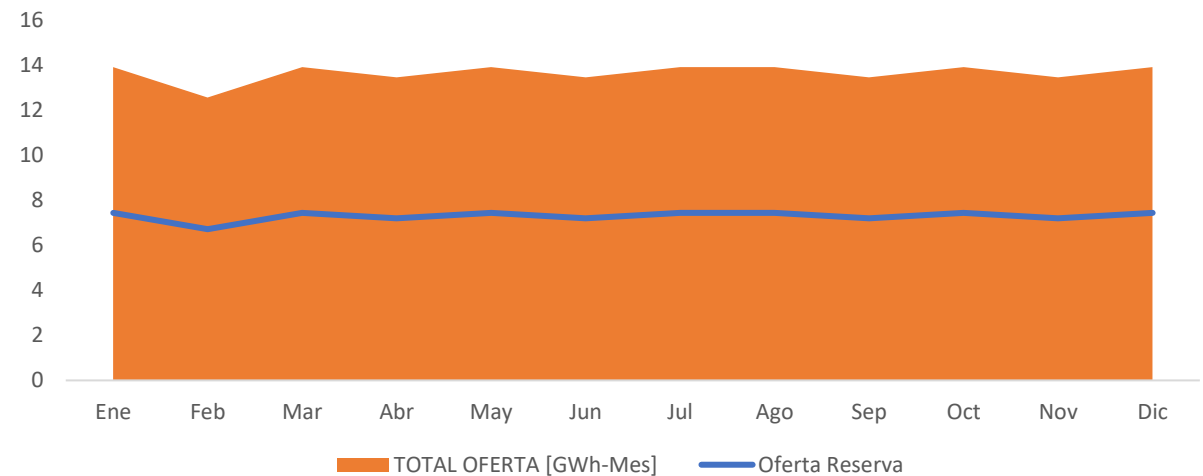
Producto 2-2025: Energía Ofertada

PRODUCTO 2 AÑO 2025	[GWh-Mes]												Energía GWh-Año	Tarifa Prom. Año [\$/kWh]	% Ofertado	
	Ene	Feb	Mar	Abr	May	Jun	Jul	Ago	Sep	Oct	Nov	Dic				
Tarifa Reserva [\$/kWh]	\$ 380,00	\$ 380,00	\$ 380,00	\$ 380,00	\$ 380,00	\$ 380,00	\$ 380,00	\$ 380,00	\$ 380,00	\$ 380,00	\$ 380,00	\$ 380,00	\$ 380,00	87,60	380,00	
Oferta Reserva	7,44	6,72	7,44	7,20	7,44	7,20	7,44	7,44	7,20	7,44	7,20	7,44	7,44			
NITRO ENERGY-P2	7,44	6,72	7,44	7,20	7,44	7,20	7,44	7,44	7,20	7,44	7,20	7,44	7,44	87,60	376,59	100%
EPM-P2	6,47	5,85	6,47	6,26	6,47	6,26	6,47	6,47	6,26	6,47	6,26	6,47	6,47	76,21	365,00	87%
TOTAL OFERTA [GWh-Mes]	6,47	5,85	6,47	6,26	6,47	6,26	6,47	6,47	6,26	6,47	6,26	6,47	6,47	76,21	365,00	87%
TARIFA OFERTADA [GWh-Mes]	\$ 366,51	\$ 366,51	\$ 366,51	\$ 366,51	\$ 366,51	\$ 366,51	\$ 366,51	\$ 366,51	\$ 366,51	\$ 366,51	\$ 366,51	\$ 366,51	\$ 366,51			

- Energía Mensual oferta <= Energía Oferta Reserva
- Precio Mensual oferta <= Precio Oferta Reserva
- Precio promedio ponderado de la oferta <= Precio promedio ponderado de Oferta Reserva

Se Acepta porcentaje diferente para todos los meses y porcentajes igual a cero

Oferta reserva Vs Energía Ofertada



RESULTADOS

Producto 2-2025: Energía Adjudicada

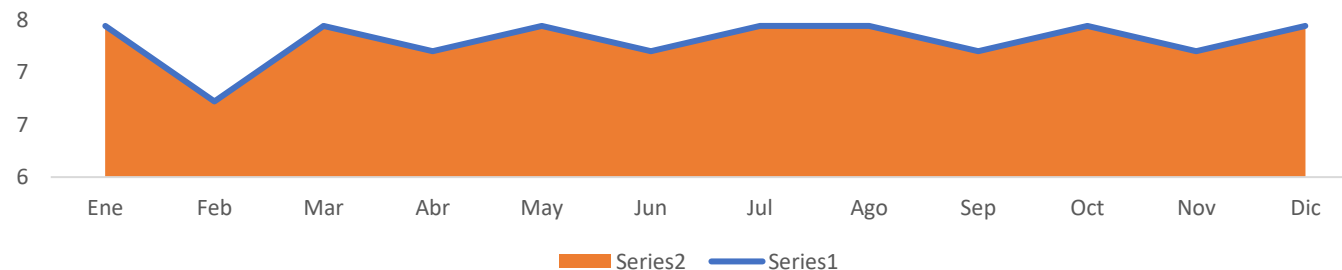
PRODUCTO 2 AÑO 2025	[GWh-Mes]												Energía GWh-Año	Tarifa Prom. Año [\$/kWh]	% Adjudicado
	Ene	Feb	Mar	Abr	May	Jun	Jul	Ago	Sep	Oct	Nov	Dic			
Oferta Reserva	7,44	6,72	7,44	7,20	7,44	7,20	7,44	7,44	7,20	7,44	7,20	7,44	87,60	380,00	
NITRO ENERGY	7,44	6,72	7,44	7,20	7,44	7,20	7,44	7,44	7,20	7,44	7,20	7,44	87,600	376,59	100,0%
TOTAL ENERGI ADJ [GWh-Mes]	7,44	6,72	7,44	7,20	7,44	7,20	7,44	7,44	7,20	7,44	7,20	7,44	87,60	376,59	
TARIFA ADJ [GWh-Mes]	\$ 376,59	\$ 376,59	\$ 376,59	\$ 376,59	\$ 376,59	\$ 376,59	\$ 376,59	\$ 376,59	\$ 376,59	\$ 376,59	\$ 376,59	\$ 376,59			

Cumple con la Metodología de Evaluación

- ✓ Energía Mensual oferta <= Energía Oferta Reserva
- ✓ Precio Mensual oferta <= Precio Oferta Reserva
- ✓ Precio promedio ponderado de la oferta <= Precio promedio ponderado de Oferta Reserva

1. Se ordenarán las ofertas de mayor a menor número de meses ofertados
2. Después se ordenarán teniendo en cuenta la cantidad de energía ofertada para el producto
3. Posteriormente se organizarán de menor a mayor precio.

Oferta reserva Vs Energía Adjudicada



RESULTADOS

Producto 3, 4 y 5 : No se presentaron Ofertas

RESUMEN ADJUDICACIÓN PRODUCTO 3 AÑO 2026

	Ene	Feb	Mar	Abr	May	Jun	Jul	Ago	Sep	Oct	Nov	Dic	AÑO
Oferta Reserva [GWh-Mes]	22,32	20,16	22,32	21,60	22,32	21,60	22,32	22,32	21,60	22,32	21,60	22,32	262,80
Escenario Adjudicación [GWh-Mes]	-	-	-	-	-	-	-	-	-	-	-	-	-
% Cubrimiento	0,0%	0,0%	0,0%	0,0%	0,0%	0,0%	0,0%	0,0%	0,0%	0,0%	0,0%	0,0%	0,0%
Tarifa Adjudicación [\$ /kWh]	0,00	0,00	0,00	0,00	0,00	0,00	0,00	0,00	0,00	0,00	0,00	0,00	0,00

RESUMEN ADJUDICACIÓN PRODUCTO 4 AÑO 2024

	Ene	Feb	Mar	Abr	May	Jun	Jul	Ago	Sep	Oct	Nov	Dic	AÑO
Oferta Reserva [GWh-Mes]	-	-	-	39,35	49,23	32,24	23,13	40,28	28,42	44,06	28,56	9,29	294,57
Escenario Adjudicación [GWh-Mes]	-	-	-	-	-	-	-	-	-	-	-	-	-
% Cubrimiento	0,0%	0,0%	0,0%	0,0%	0,0%	0,0%	0,0%	0,0%	0,0%	0,0%	0,0%	0,0%	0,0%
Tarifa Adjudicación [\$ /kWh]	0,00	0,00	0,00	0,00	0,00	0,00	0,00	0,00	0,00	0,00	0,00	0,00	0,00

RESUMEN ADJUDICACIÓN PRODUCTO 5 AÑO 2025

	Ene	Feb	Mar	Abr	May	Jun	Jul	Ago	Sep	Oct	Nov	Dic	AÑO
Oferta Reserva [GWh-Mes]	10,73	15,41	12,98	19,91	21,04	12,63	10,08	10,93	10,02	8,07	4,65	5,54	142,01
Escenario Adjudicación [GWh-Mes]	-	-	-	-	-	-	-	-	-	-	-	-	-
% Cubrimiento	0,0%	0,0%	0,0%	0,0%	0,0%	0,0%	0,0%	0,0%	0,0%	0,0%	0,0%	0,0%	0,0%
Tarifa Adjudicación [\$ /kWh]	0,00	0,00	0,00	0,00	0,00	0,00	0,00	0,00	0,00	0,00	0,00	0,00	0,00

RESULTADOS

Producto 6, 7 y 8 : No se presentaron Ofertas

RESUMEN ADJUDICACIÓN PRODUCTO 6 AÑO 2026

	Ene	Feb	Mar	Abr	May	Jun	Jul	Ago	Sep	Oct	Nov	Dic	AÑO
Oferta Reserva [GWh-Mes]	71,37	70,46	92,08	100,60	105,47	95,19	93,11	91,95	89,12	89,28	84,74	86,18	1.069,55
Escenario Adjudicación [GWh-Mes]	-	-	-	-	-	-	-	-	-	-	-	-	-
% Cubrimiento	0,0%	0,0%	0,0%	0,0%	0,0%	0,0%	0,0%	0,0%	0,0%	0,0%	0,0%	0,0%	0,0%
Tarifa Adjudicación [\$/kWh]	0,00	0,00	0,00	0,00	0,00	0,00	0,00	0,00	0,00	0,00	0,00	0,00	0,00

RESUMEN ADJUDICACIÓN PRODUCTO 7 AÑO 2027

	Ene	Feb	Mar	Abr	May	Jun	Jul	Ago	Sep	Oct	Nov	Dic	AÑO
Oferta Reserva [GWh-Mes]	46,66	44,88	48,06	52,25	54,11	49,50	48,49	48,26	46,68	46,82	45,11	45,67	576,49
Escenario Adjudicación [GWh-Mes]	-	-	-	-	-	-	-	-	-	-	-	-	-
% Cubrimiento	0,0%	0,0%	0,0%	0,0%	0,0%	0,0%	0,0%	0,0%	0,0%	0,0%	0,0%	0,0%	0,0%
Tarifa Adjudicación [\$/kWh]	0,00	0,00	0,00	0,00	0,00	0,00	0,00	0,00	0,00	0,00	0,00	0,00	0,00

RESUMEN ADJUDICACIÓN PRODUCTO 8 AÑO 2028

	Ene	Feb	Mar	Abr	May	Jun	Jul	Ago	Sep	Oct	Nov	Dic	AÑO
Oferta Reserva [GWh-Mes]	66,50	64,28	68,26	71,86	75,98	69,99	69,67	69,15	67,04	67,60	64,98	65,85	821,16
Escenario Adjudicación [GWh-Mes]	-	-	-	-	-	-	-	-	-	-	-	-	-
% Cubrimiento	0,0%	0,0%	0,0%	0,0%	0,0%	0,0%	0,0%	0,0%	0,0%	0,0%	0,0%	0,0%	0,0%
Tarifa Adjudicación [\$/kWh]	0,00	0,00	0,00	0,00	0,00	0,00	0,00	0,00	0,00	0,00	0,00	0,00	0,00

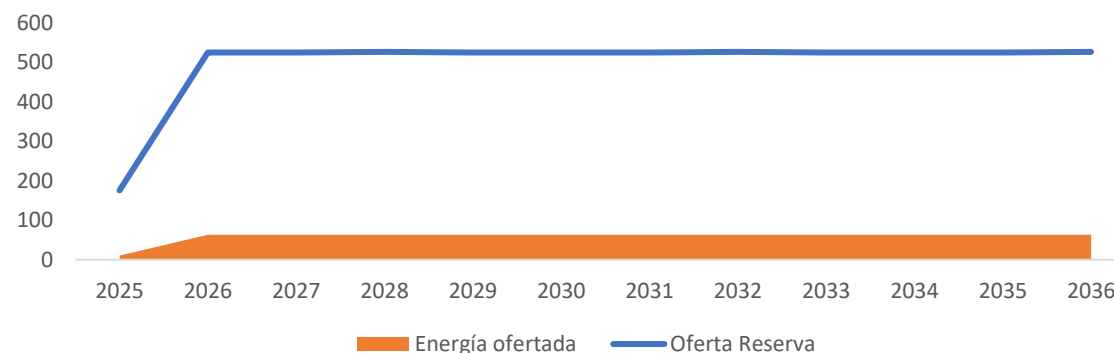
RESULTADOS

Producto 9-2025 al 2037: Energía Ofertada

PRODUCTO 9 AÑO 2025 AL 2037	[GWh-Mes]													Energía GWh- Prod	Tarifa Prom.Pro [\$/kWh]
	2025	2026	2027	2028	2029	2030	2031	2032	2033	2034	2035	2036	2037		
Tarifa Reserva [\$/kWh]	\$ 380,00	\$ 341,50	\$ 326,50	\$ 316,50	\$ 310,00	\$ 309,50	\$ 305,50	\$ 304,50	\$ 303,50	\$ 302,50	\$ 299,00	\$ 298,00	\$ 297,00	6486,72	311,40
Oferta Reserva	175,20	525,60	525,60	527,04	525,60	525,60	525,60	527,04	525,60	525,60	525,60	527,04	525,60	767,89	320,57
NITRO ENERGY-P9	10,51	63,07	63,07	63,24	63,07	63,07	63,07	63,24	63,07	63,07	63,07	63,24	63,07	767,89	320,57
TARIFA [GWh-Mes]	\$ 376,59	\$ 358,23	\$ 336,17	\$ 326,54	\$ 321,10	\$ 320,05	\$ 314,82	\$ 314,82	\$ 314,82	\$ 314,82	\$ 305,40	\$ 305,40	\$ 305,40	767,89	320,57

- Energía Mensual oferta <= Energía Oferta Reserva
- Precio Anual oferta <= Precio Oferta Reserva Anual
- Precio promedio ponderado de la oferta <= Precio promedio ponderado de Oferta Reserva

Energía reserva - energía ofertada



RESULTADOS

Producto 9-2025 al 2037: Energía Adjudicada

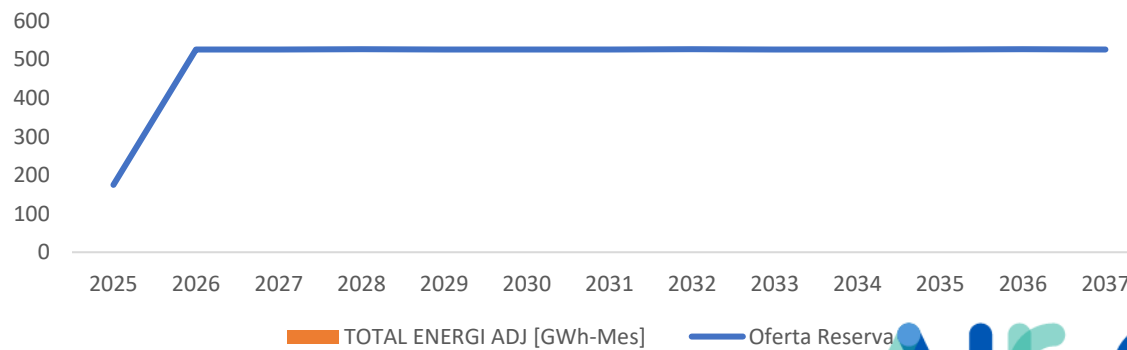
PRODUCTO 9 AÑO 2025 AL 2037	[GWh-Mes]													Energía GWh-Prod	Tarifa Prom.Pro [\$/kWh]	% Adjudicado
	2025	2026	2027	2028	2029	2030	2031	2032	2033	2034	2035	2036	2037			
Oferta Reserva	175,20	525,60	525,60	527,04	525,60	525,60	525,60	527,04	525,60	525,60	525,60	527,04	525,60	6486,72	311,40	
NITRO ENERGY-P9	0,00	0,00	0,00	0,00	0,00	0,00	0,00	0,00	0,00	0,00	0,00	0,00	0,00	-	0,00	0,0%
TOTAL ENERGI ADJ [GWh-Mes]	0,00	0,00	0,00	0,00	0,00	0,00	0,00	0,00	0,00	0,00	0,00	0,00	0,00	0,00	0,00	
TARIFA ADJ [GWh-Mes]	\$ -	\$ -	\$ -	\$ -	\$ -	\$ -	\$ -	\$ -	\$ -	\$ -	\$ -	\$ -	\$ -	\$ -	\$ -	

No Cumple con la Metodología de Evaluación

- ✓ Energía Mensual oferta <= Energía Oferta Reserva
- ✗ Precio Anual oferta <= Precio Oferta Reserva Anual
- ✗ Precio promedio ponderado de la oferta <= Precio promedio ponderado de Oferta Reserva

NO SE REALIZA ADJUDICACION PRODUCTO 9

Oferta reserva Vs Energía Adjudicada



RESULTADOS

Producto 10: No se presentaron Ofertas

RESUMEN ADJUDICACIÓN PRODUCTO 10 AÑO 2025 AL 2037

	2025	2026	2027	2028	2029	2030	2031	2032	2033	2034	2035	2036	2037	PRODUCTO
Oferta Reserva [GWh-Mes]	142,01	826,47	980,04	1.395,97	1.458,68	1.342,93	1.309,61	1.266,73	921,72	748,03	778,73	810,35	843,32	12.824,59
Escenario Adjudicación [GWh-Mes]	-	-	-	-	-	-	-	-	-	-	-	-	-	-
% Cubrimiento	0,0%	0,0%	0,0%	0,0%	0,0%	0,0%	0,0%	0,0%	0,0%	0,0%	0,0%	0,0%	0,0%	0,0%
Tarifa Adjudicación [\$/kWh]	0,00	0,00	0,00	0,00	0,00	0,00	0,00	0,00	0,00	0,00	0,00	0,00	0,00	0,00

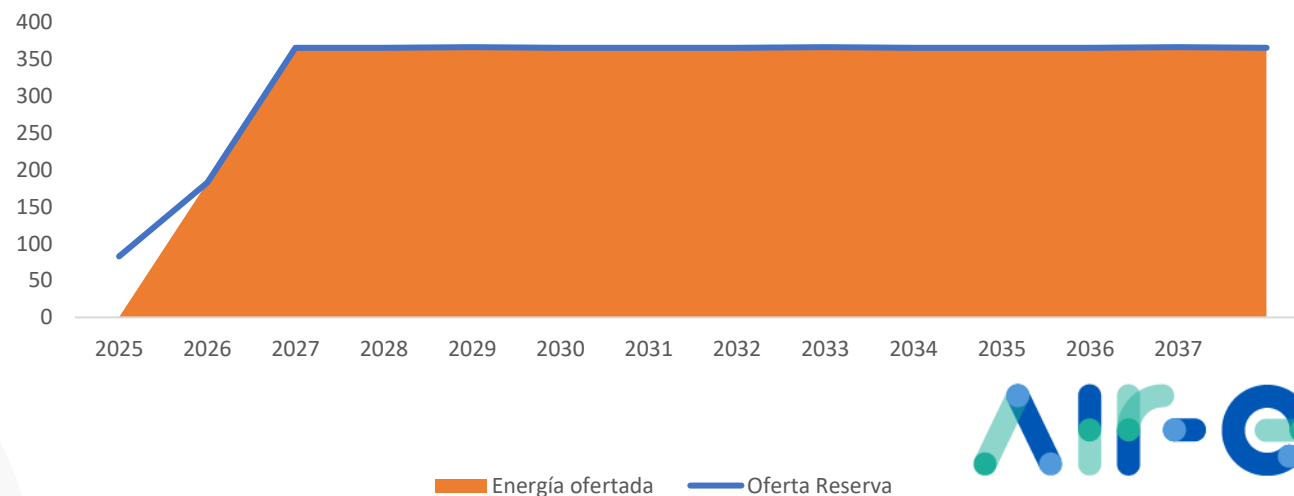
RESULTADOS

Producto 11-2024 AL 2037 (FN CER): Energía Ofertada

PRODUCTO 11 FN CER AÑO 2024 AL 2037	[GWh-Mes]														Energía GWh-Prod	Tarifa Prom.Pro [\$/kWh]
	2024	2025	2026	2027	2028	2029	2030	2031	2032	2033	2034	2035	2036	2037		
Tarifa Reserva [\$/kWh]	\$ 353,27	\$ 380,00	\$ 341,50	\$ 326,50	\$ 316,50	\$ 310,00	\$ 309,50	\$ 305,50	\$ 304,50	\$ 303,50	\$ 302,50	\$ 299,00	\$ 298,00	\$ 297,00	4648,00	314,41
Oferta Reserva	82,50	182,50	365,00	365,00	366,00	365,00	365,00	365,00	366,00	365,00	365,00	365,00	366,00	365,00	4.565,58	304,40
NITRO ENERGY-P11	0,08	182,50	365,00	365,00	366,00	365,00	365,00	365,00	366,00	365,00	365,00	365,00	366,00	365,00	4.565,58	304,40
TOTAL [GWh-Mes]	0,08	182,50	365,00	365,00	366,00	365,00	365,00	365,00	366,00	365,00	365,00	365,00	366,00	365,00	4.565,58	304,40
TARIFA [GWh-Mes]	\$ 340,00	\$ 340,00	\$ 320,00	\$ 315,00	\$ 315,00	\$ 300,00	\$ 300,00	\$ 300,00	\$ 300,00	\$ 300,00	\$ 300,00	\$ 295,00	\$ 295,00	\$ 295,00		

- Energía Mensual oferta <= Energía Oferta Reserva
- Precio Anual oferta <= Precio Oferta Reserva Anual
- Precio promedio ponderado de la oferta <= Precio promedio ponderado de Oferta Reserva

Energía reserva - energía ofertada



RESULTADOS

Producto 11-2024 AL 2037 (FN CER): : Energía Adjudicada

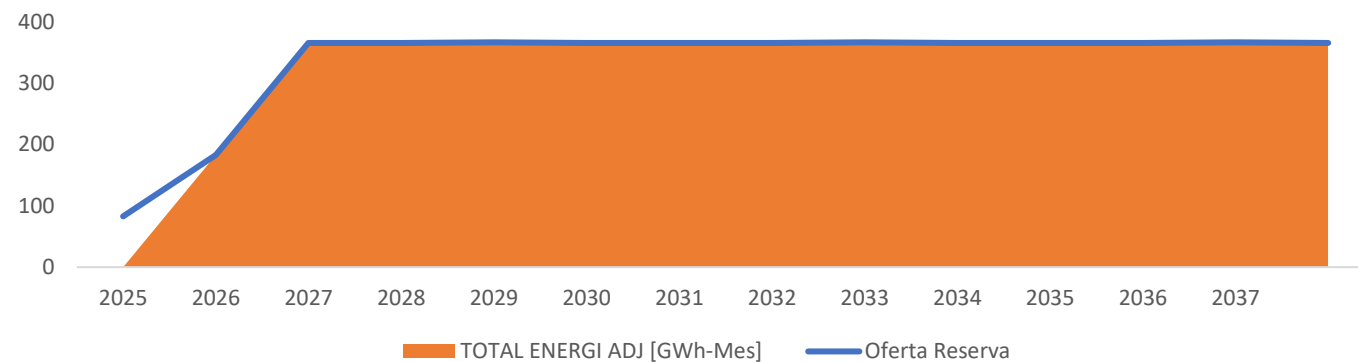
PRODUCTO 11 FN CER AÑO 2024 AL 2037	[GWh-Mes]													Energía GWh-Prod	Tarifa Prom.Pro [\$/kWh]	% Adjudicad o	
	2024	2025	2026	2027	2028	2029	2030	2031	2032	2033	2034	2035	2036				2037
Oferta Reserva	82,50	182,50	365,00	365,00	366,00	365,00	365,00	365,00	366,00	365,00	365,00	365,00	366,00	365,00	4648,00	314,41	100,0%
NITRO ENERGY-P11	0,08	182,50	365,00	365,00	366,00	365,00	365,00	365,00	366,00	365,00	365,00	365,00	366,00	365,00	4.565,58	304,40	
TOTAL ENERGI ADJ [GWh-Mes]	0,08	182,50	365,00	365,00	366,00	365,00	365,00	365,00	366,00	365,00	365,00	365,00	366,00	365,00	4.565,58	304,40	
TARIFA ADJ [GWh-Mes]	\$ 340,00	\$ 340,00	\$ 320,00	\$ 315,00	\$ 315,00	\$ 300,00	\$ 300,00	\$ 300,00	\$ 300,00	\$ 300,00	\$ 300,00	\$ 300,00	\$ 295,00	\$ 295,00	\$ 295,00		

Cumple con la Metodología de Evaluación

- ✓ Energía Mensual oferta <= Energía Oferta Reserva
- ✓ Precio Anual oferta <= Precio Oferta Reserva Anual
- ✓ Precio promedio ponderado de la oferta <= Precio promedio ponderado de Oferta Reserva

Se Acepta porcentaje diferente para todos los meses y porcentajes igual a cero

Oferta reserva Vs Energía Adjudicada



RESULTADOS

Producto 12, 13 y 14 : No se presentaron Ofertas

RESUMEN ADJUDICACIÓN PRODUCTO 12 AÑO 2024

	Ene	Feb	Mar	Abr	May	Jun	Jul	Ago	Sep	Oct	Nov	Dic	PRODUCTO
Oferta Reserva [GWh-Mes]	-	-	-	93,08	93,59	80,85	75,46	74,72	71,46	67,70	52,78	54,67	664,30
Escenario Adjudicación [GWh-Mes]	-	-	-	-	-	-	-	-	-	-	-	-	-
% Cubrimiento	0,0%	0,0%	0,0%	0,0%	0,0%	0,0%	0,0%	0,0%	0,0%	0,0%	0,0%	0,0%	0,0%
Tarifa Adjudicación [\$/kWh]	0,00	0,00	0,00	0,00	0,00	0,00	0,00	0,00	0,00	0,00	0,00	0,00	0,00

RESUMEN ADJUDICACIÓN PRODUCTO 13 AÑO 2025

	Ene	Feb	Mar	Abr	May	Jun	Jul	Ago	Sep	Oct	Nov	Dic	PRODUCTO
Oferta Reserva [GWh-Mes]	30,48	32,92	31,77	39,41	42,00	32,06	28,51	29,44	30,11	29,25	24,36	24,09	374,41
Escenario Adjudicación [GWh-Mes]	-	-	-	-	-	-	-	-	-	-	-	-	-
% Cubrimiento	0,0%	0,0%	0,0%	0,0%	0,0%	0,0%	0,0%	0,0%	0,0%	0,0%	0,0%	0,0%	0,0%
Tarifa Adjudicación [\$/kWh]	0,00	0,00	0,00	0,00	0,00	0,00	0,00	0,00	0,00	0,00	0,00	0,00	0,00

RESUMEN ADJUDICACIÓN PRODUCTO 14 AÑO 2026

	Ene	Feb	Mar	Abr	May	Jun	Jul	Ago	Sep	Oct	Nov	Dic	PRODUCTO
Oferta Reserva [GWh-Mes]	87,68	84,00	90,04	98,62	103,42	93,21	91,06	89,90	87,14	87,24	82,76	84,13	1.079,19
Escenario Adjudicación [GWh-Mes]	-	-	-	-	-	-	-	-	-	-	-	-	-
% Cubrimiento	0,0%	0,0%	0,0%	0,0%	0,0%	0,0%	0,0%	0,0%	0,0%	0,0%	0,0%	0,0%	0,0%
Tarifa Adjudicación [\$/kWh]	0,00	0,00	0,00	0,00	0,00	0,00	0,00	0,00	0,00	0,00	0,00	0,00	0,00

Dudas?



iGracias!

